

IL MOVIMENTO COOPERATIVO IN ITALIA

CONTINUA A CRESCERE IL MOVIMENTO COOPERATIVO

Elaborazioni:

Alleanza delle Cooperative Italiane

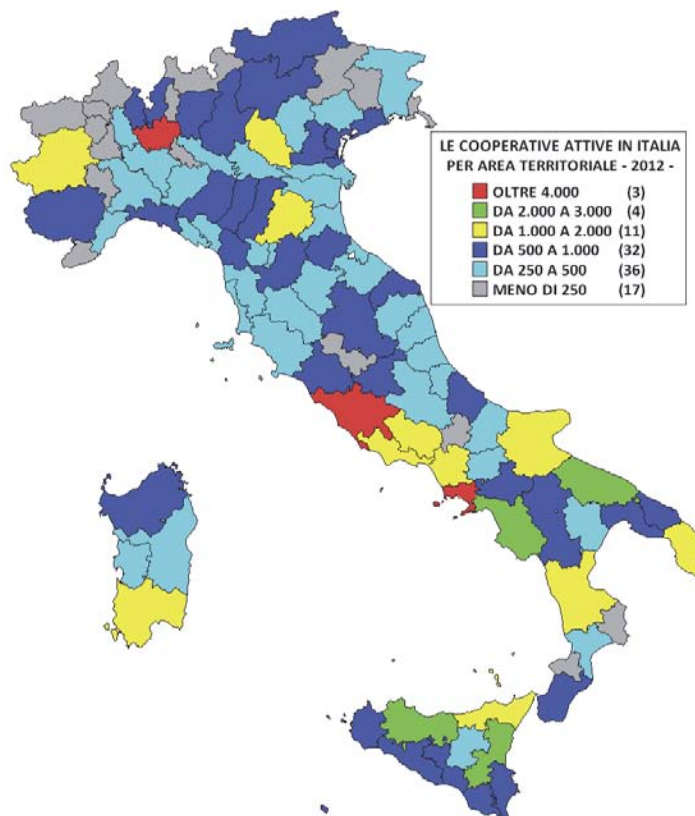
Fonti:

Unioncamere, Istat, Inps, Censis,
Alleanza delle Cooperative Italiane,
Aida Bureau Van Dijk

Tra il 2001 e 2012 il numero delle cooperative attive è passato da **70.029** a **80.533**, registrando un incremento di oltre dieci mila unità. Le cooperative hanno mostrato una vitalità molto più accentuata rispetto al sistema delle imprese nel suo complesso.

Le cooperative sono diffuse in tutte le aree del Paese con una presenza rilevante anche nel Mezzogiorno.

Grafico I

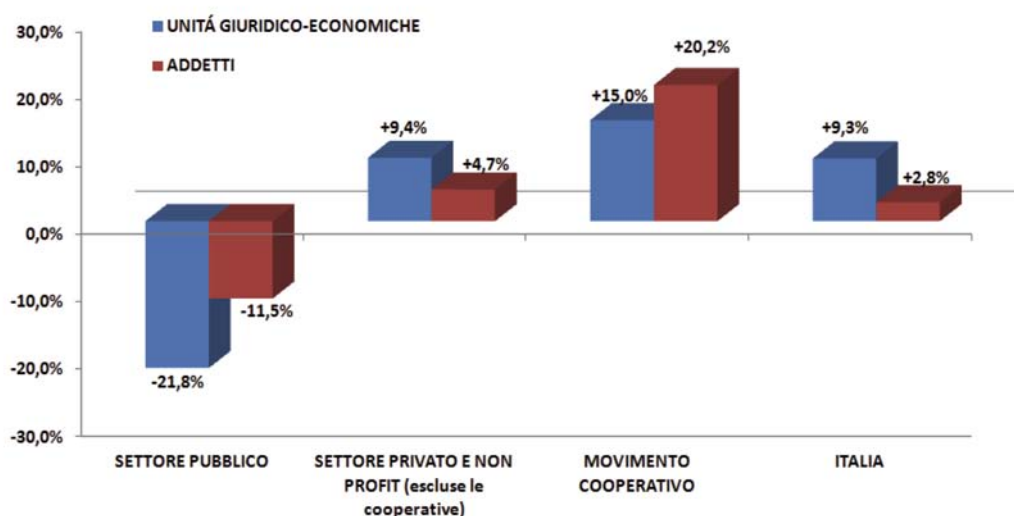


LA COOPERAZIONE CREA IMPRESA E CREA LAVORO

Nell'ultimo decennio intercensuario (2011-2001), il movimento cooperativo si è dimostrato come l'ambito operativo di gran lunga più dinamico del sistema produttivo italiano. Infatti, in un contesto di contrazione del peso occupazionale nel settore pubblico, il movimento cooperativo, trainato soprattutto dalla crescita occupazionale della cooperazione sociale (che ha visto più che raddoppiare il numero di addetti), ha registrato un aumento degli addetti occupati quattro volte maggiore rispetto a quello registrato dal totale del settore privato non cooperativo.

Grafico II

UNITÀ GIURIDICO-ECONOMICHE E ADDETTI - VARIAZIONI PERCENTUALI 2011-2011 - (elaborazioni su dati Istat)



LA COOPERAZIONE FA CRESCERE L'ITALIA

Si stima che il movimento cooperativo in Italia (cooperative attive e società di capitali controllate) rappresenta quasi l'**8%** del PIL italiano.

Una ricchezza prodotta tutta in Italia.

L'ALLEANZA DELLE COOPERATIVE ITALIANE UNICA RAPPRESENTANZA

L'Alleanza delle Cooperative Italiane rappresenta la principale struttura associativa di riferimento. Con quasi **42.000** imprese associate, l'Alleanza rappresenta oltre **12 milioni di soci**, circa **1 milione e 200 mila** occupati e un fatturato aggregato che raggiunge **140 miliardi** di Euro, di cui oltre **8 miliardi** da export.

Grafico III

Ripartizione delle cooperative in Italia con l'Alleanza delle Cooperative Italiane (valori assoluti in unità e %)

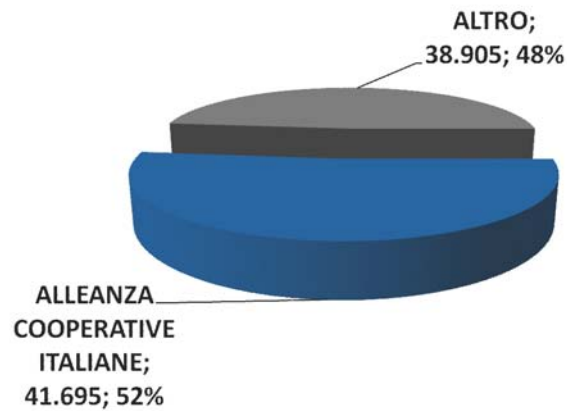


Grafico IV

Ripartizione del fatturato realizzato dalle cooperative in Italia con l'Alleanza delle Cooperative Italiane (valori assoluti in miliardi di Euro e %)

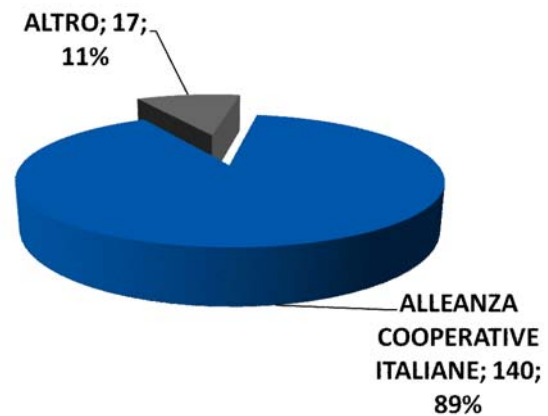
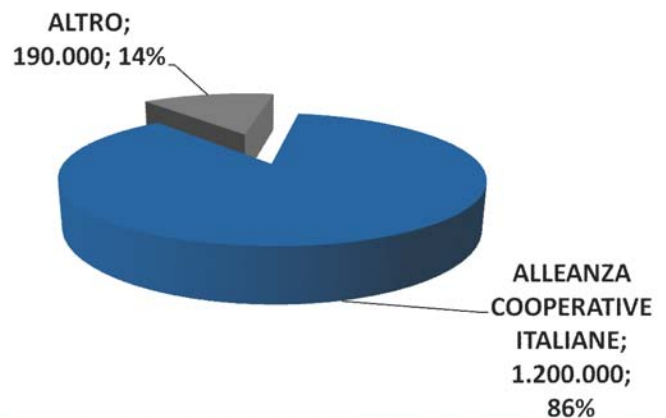


Grafico V

Ripartizione dell'occupazione generata dalle cooperative in Italia con l'Alleanza delle Cooperative Italiane (valori assoluti in unità e %)



LA COOPERAZIONE SI DIMOSTRA ANTICICLICA

Le cooperative sacrificano gli utili ma garantiscono la tenuta occupazionale e continuano a costituire un bacino prezioso di nuove opportunità di lavoro. Si stima che dal 2007 al 2012 l'occupazione creata dalle cooperative italiane sia aumentata di oltre l'**8%**.

LA COOPERAZIONE CRESCE NELL'INCLUSIONE SOCIALE

Quasi **290mila** sono gli stranieri occupati nelle cooperative. Un modello virtuoso di integrazione e multiculturalità. In piena crisi nel 2012 sono state iscritte oltre **800** cooperative promosse da immigrati.

LA COOPERAZIONE CRESCE NELLA MODERNITÀ E NELLA COESIONE

Il **52,8%** degli occupati nelle cooperative è donna. Tra le cooperative sociali le donne raggiungono il **70,1%** del totale occupati. In piena crisi, nel 2012 sono state iscritte oltre **2.100** cooperative promosse da donne. Le donne conquistano anche i vertici delle cooperative. Rappresentano il **25%** circa della governance.

I SOCI COOPERATORI SONO UN PATRIMONIO PER L'ITALIA

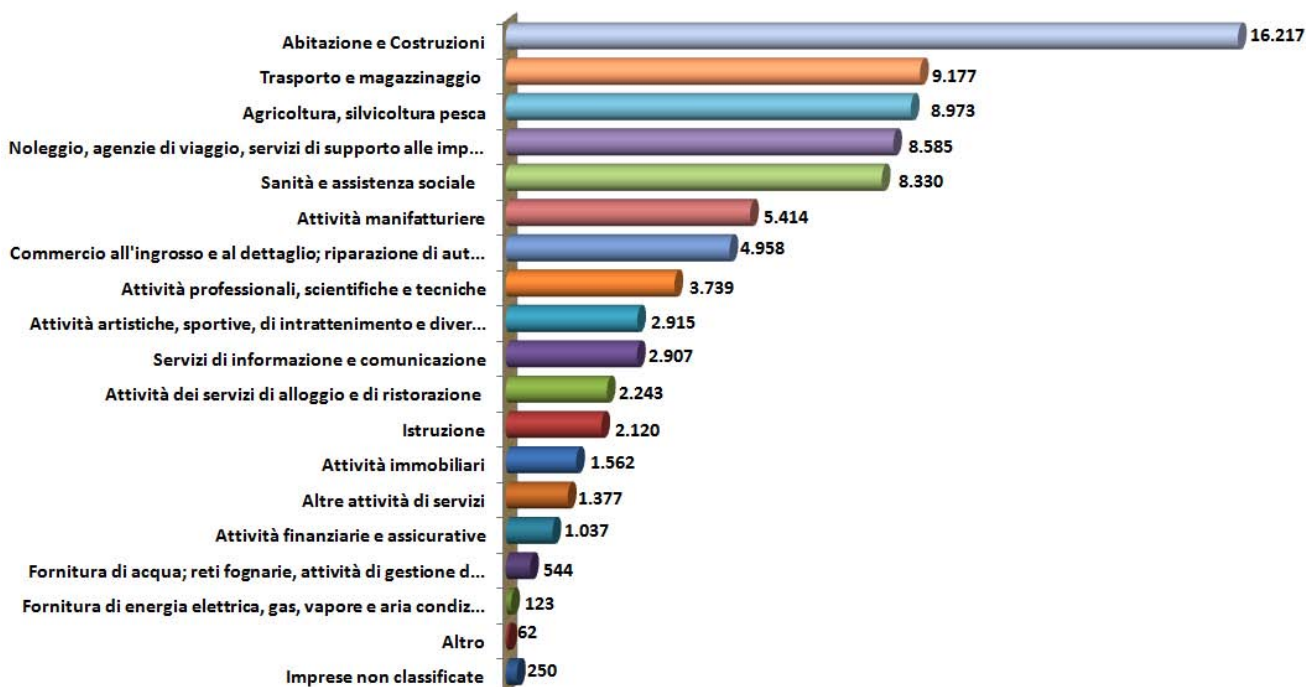
Un italiano su cinque è socio di cooperativa.
E un italiano su tre acquista dalle cooperative.

“LA COMPLESSITÀ E LA COMPLETEZZA” DEL MOVIMENTO COOPERATIVO: UN PUNTO DI FORZA

La cooperazione interessa l'intero spettro delle attività economiche, evidenziando in alcuni settori una presenza estremamente rilevante tale da condizionarne fortemente l'andamento.

Grafico VI

LE COOPERATIVE ATTIVE IN ITALIA PER SETTORE - 2012 -



CREDITO B.C.C.

4.448 sportelli, il **13,4%** del totale degli sportelli bancari al servizio del territorio, **188,8 miliardi** di Euro di provvista complessiva, **136,2 miliardi** di Euro di impieghi economici. I crediti erogati dal sistema delle B.C.C. rappresentano il **22,7%** dei crediti alle imprese artigiane, l'**8,6%** dei crediti alle famiglie (dati a Giugno 2013).

AGROALIMENTARE

La cooperazione gestisce il **40%** della produzione ortofrutticola, il **43%** della produzione lattiero casearia, il **58%** della produzione di vino e il **70%** della produzione di pollame e uova. La cooperazione agricola effettua tutti i propri approvvigionamenti (conferimenti e acquisti) in ambito quasi esclusivamente italiano. Le cooperative valorizzano il lavoro di oltre **750mila soci** conferitori in Italia. Il **25%** del Made in Italy agroalimentare è cooperativo.

SERVIZI SOCIALI

Le cooperative erogano servizi socio-sanitari e di welfare a 7 milioni di persone. Nel decennio intercensuario 2011-2001 la cooperazione sociale ha visto crescere il numero di addetti del **+114,9%**.

SERVIZI E UTILITIES

La cooperazione è presente in tutti i settori dei servizi e del terziario avanzato. Nel decennio intercensuario 2011-2001 la cooperazione nei servizi ha visto crescere il numero di addetti del **+33,5%** rispetto al **+17,5%** del sistema imprenditoriale privato e non profit non cooperativo.

DISTRIBUZIONE COMMERCIALE

Il 34% della distribuzione commerciale in Italia al servizio dei consumatori è cooperativa.

ABITAZIONE E HOUSING SOCIALE

Una casa per tutti. La cooperazione di abitazione ha consegnato alloggi sia a titolo di proprietà sia in affitto a oltre 900mila famiglie in Italia.